

# BOLETIM DO MERCADO DE TRABALHO



**3º TRIMESTRE DE 2022**

**SÃO JOÃO DEL-REI**

## DESTAQUES DO 3º TRIMESTRE

➔ O município de São João del-Rei encerrou o terceiro trimestre de 2022 com **saldo superavitário de 313 novas vagas** no mercado de trabalho.

➔ Ao todo, são **19.238 empregos formais**, representando um crescimento de 1,68%, em relação ao trimestre anterior, e alta de 7,15%, comparado com o mesmo trimestre de 2021.

➔ O número de **admissões de homens** representou 56% do total de contratações e o número de **admissões de mulheres** foi de 44% do total.

➔ Os **setores que mais criaram vagas** em São João del-Rei, durante o terceiro trimestre de 2022, foram os de **serviços e construção**.

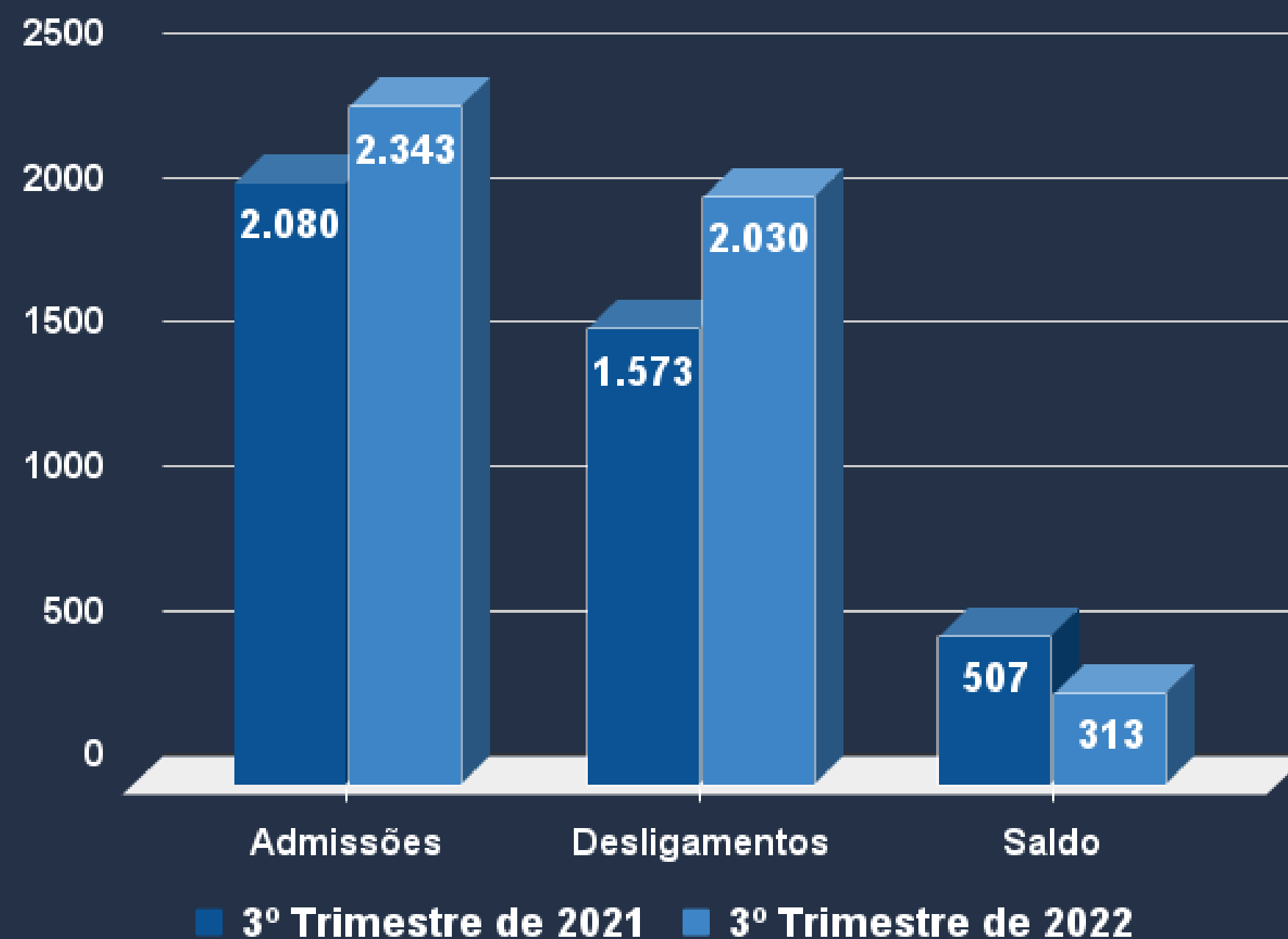


## ANÁLISE DE DADOS: PANORAMA

Durante o terceiro trimestre de 2022, houve 2.343 admissões e 2.030 desligamentos no município, com as admissões superando as demissões em cerca de 15,4%.

Com isso, o terceiro trimestre resultou na criação de 313 novos postos de trabalho formais na cidade.

Figura 1 - Número de admissões e desligamentos do mercado de trabalho do município de São João del Rei, terceiro trimestre de 2021 e de 2022.



## ANÁLISE DE DADOS: SETORES

O setor de serviços foi o que mais contratou (979 admissões). Subtraindo-se as demissões, foi, também, o setor com maior saldo superavitário, resultando na criação de 159 novas vagas.

O setor de comércio foi o segundo maior em admissões (total de 795). Porém, dada a alta rotatividade do setor, houve 761 desligamentos, totalizando, por conseguinte, a criação de 34 novas vagas.

Tabela 1 - Fluxo de admissões, desligamentos e saldo de empregos formais no município de São João del-Rei, por setor de atividade, no terceiro trimestre de 2022

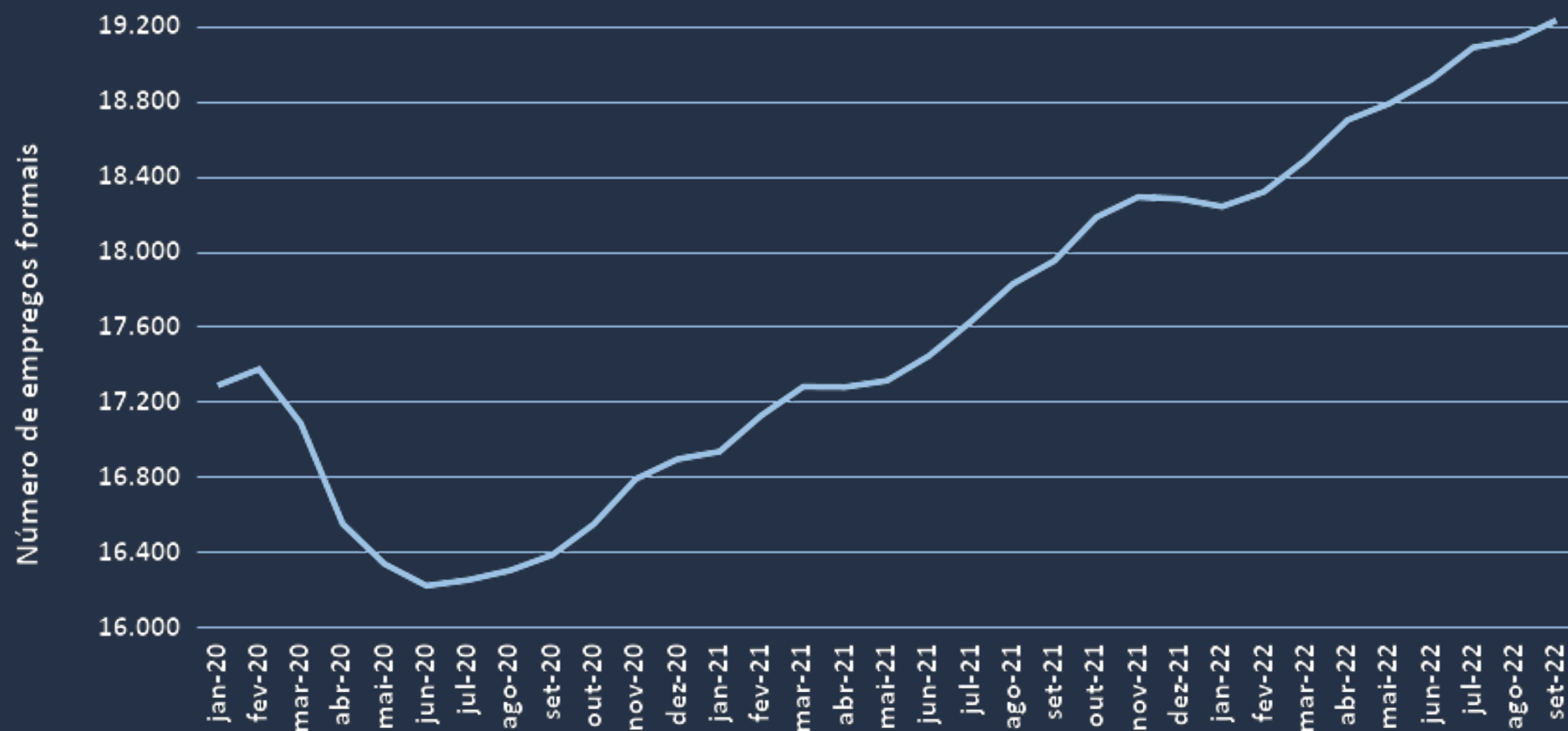
	Admissões	Desligamentos	Saldo	Estoque
Agropecuária*	67	33	34	596
Comércio	795	761	34	6.139
Construção	298	228	70	1.444
Indústria	204	188	16	2.725
Serviços	979	820	159	8.334
<b>TOTAL</b>	<b>2.343</b>	<b>2.030</b>	<b>313</b>	<b>19.238</b>

📍 Fonte: NEPE/UFSJ, a partir dos dados do CAGED.

\* O setor agropecuário compreende as atividades relacionadas a agropecuária, extração vegetal, caça e pesca.

# ANÁLISE DE DADOS: COMPARAÇÕES

Figura 2 - Número de empregos formais no município de São João del-Rei, janeiro de 2020 a setembro de 2022.



Fonte: NEPE/UFSJ, a partir dos dados do CAGED.

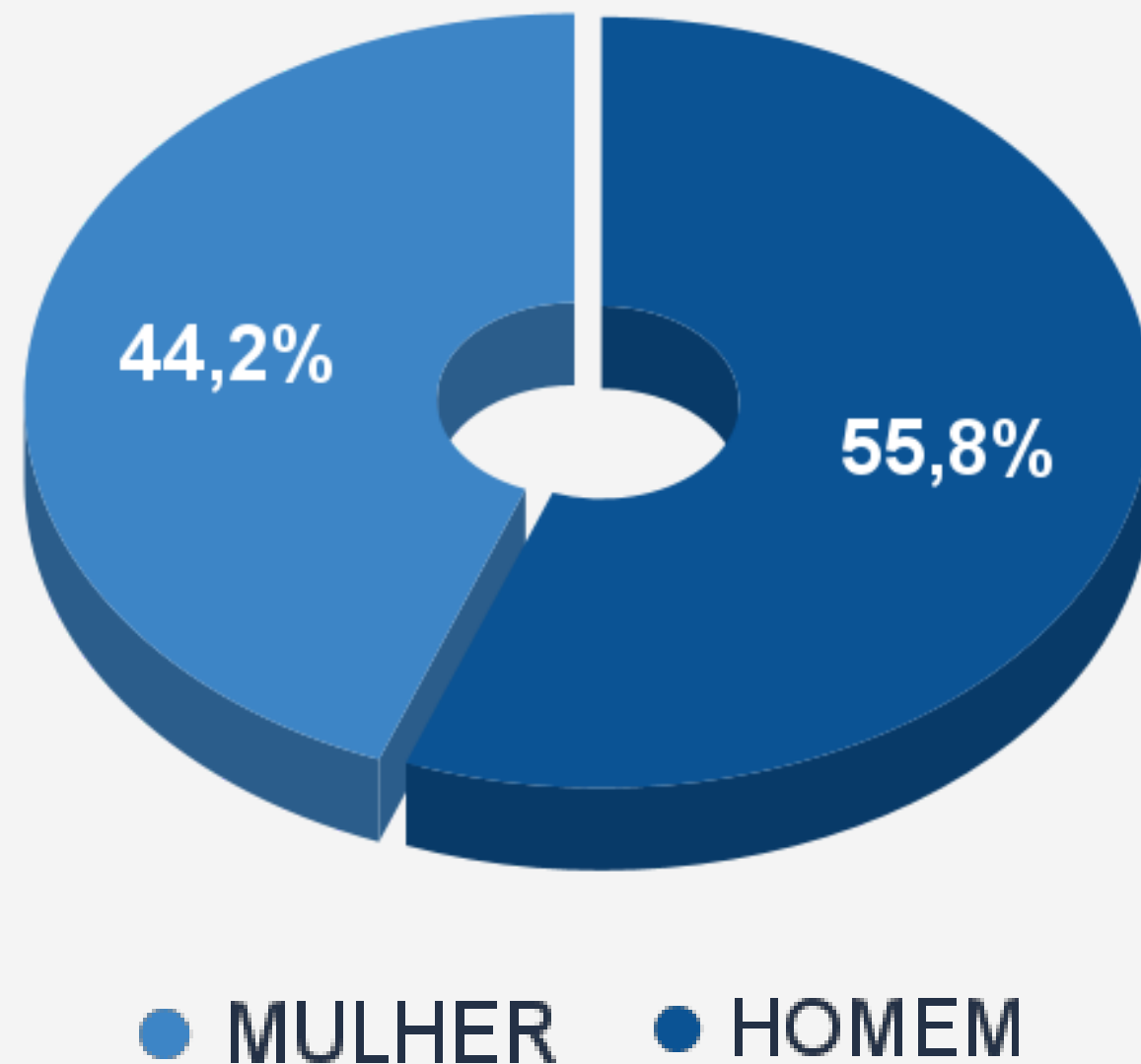
Com o resultado positivo do terceiro trimestre de 2022, o município totalizou um estoque de 19.238 empregos formais.

Em relação ao mesmo trimestre de 2021, houve um aumento de 7,15% na criação de postos de trabalho no município.

Esse patamar de empregos formais é o maior já registrado pelo município desde a atualização da série histórica do Novo CAGED.

# ANÁLISE DE DADOS: SOCIODEMOGRÁFICOS

Figura 3 - Admissões formais por gênero no município de São João del-Rei, no terceiro trimestre de 2022.



📍 Fonte: NEPE/UFSJ, a partir dos dados do CAGED.

Ao analisar o número de **admissões**, a contratação de homens (55,8%) **superou** a de mulheres (44,2%).

Dos 313 novos postos de trabalho, a **maioria** (157 vagas) corresponde à contratação de **homens**, e 156 vagas foram destinadas para mulheres.

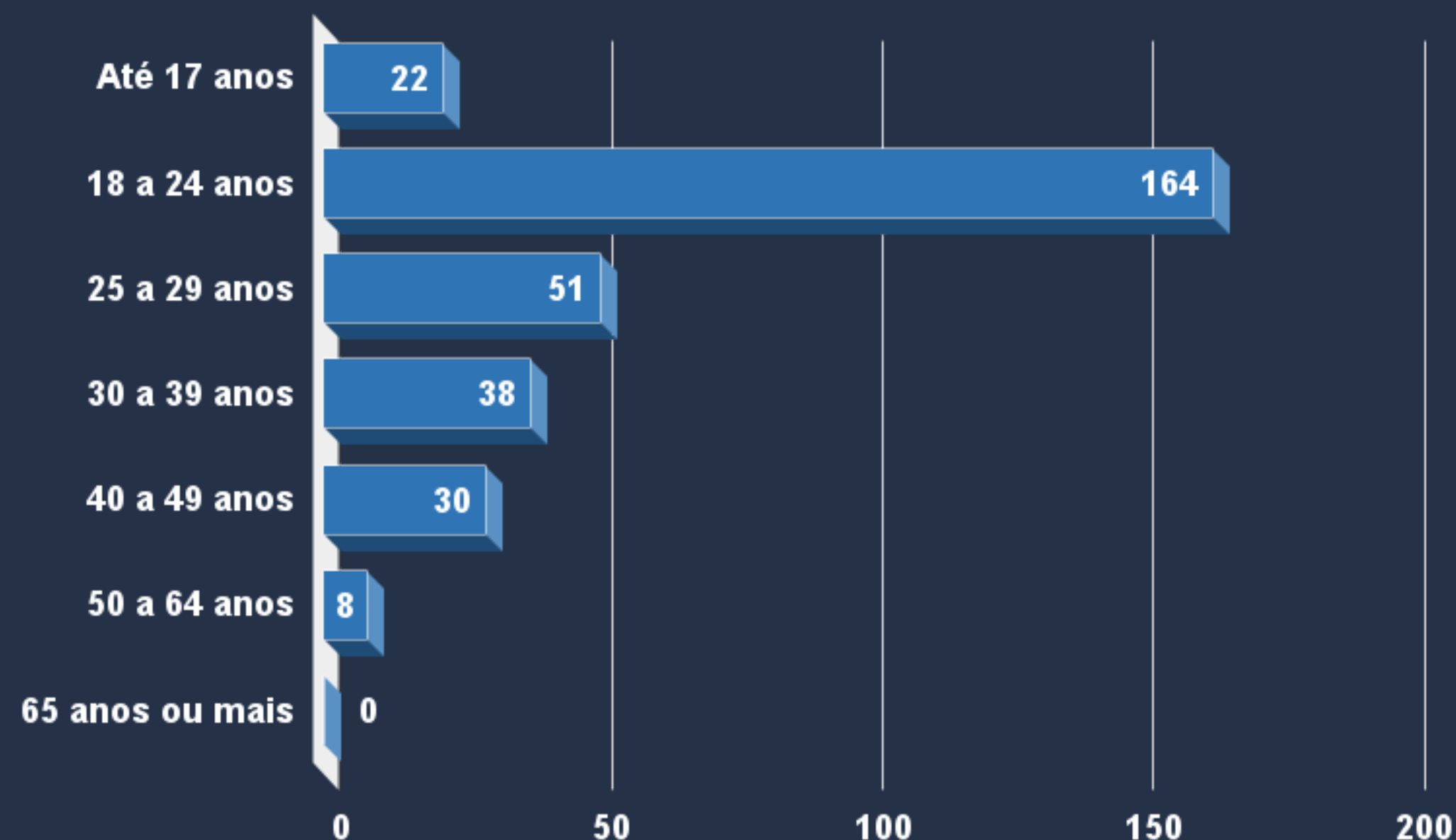
No entanto, os **desligamentos** formais dos homens (1.150) **foram maiores** que o registrado para as mulheres (880).

# ANÁLISE DE DADOS: SOCIODEMOGRÁFICOS

Em relação à faixa etária das contratações formais, a maioria das novas vagas criadas (164 vagas) se destinaram para jovens entre 18 e 24 anos.

No sentido oposto, o grupo de idosos com 65 anos ou mais não registrou a criação de novos postos de trabalho no terceiro trimestre.

Figura 4 - Contratos formais por faixa etária no município de São João del-Rei, no terceiro trimestre de 2022.



Fonte: NEPE/UFSJ, a partir dos dados do CAGED.

# MERCADO DE TRABALHO DE SÃO JOÃO DEL-REI

## Notas metodológicas

O boletim do mercado de trabalho de São João del-Rei – Minas Gerais é uma publicação trimestral elaborada pelo Núcleo de Ensino, Pesquisa e Extensão em Economia (NEPE) vinculado ao Departamento de Economia da Universidade Federal de São João del-Rei (UFSJ), cujo objetivo é divulgar informações conjunturais e estruturais do mercado de trabalho formal do município de São João del-Rei e, de forma comparativa, das demais regiões geográficas.

A pesquisa do NEPE possui como principal fonte de dados o Cadastro Geral de Empregados e Desempregados (CAGED) e, de maneira complementar, dados e análises do Instituto Brasileiro de Geografia e Estatística (IBGE). Informações adicionais sobre a metodologia de cálculo e acompanhamento do mercado de trabalho podem ser obtidas mediante solicitação: [nepe@ufsj.edu.br](mailto:nepe@ufsj.edu.br).

Núcleo de Ensino, Pesquisa e Extensão em Economia (NEPE). Boletim NEPE do Mercado de Trabalho. São João del-Rei, v. 4, n. 3, 2022.



# MERCADO DE TRABALHO DE SÃO JOÃO DEL-REI

## Equipe responsável

Coordenação geral

Dr. Douglas Marcos Ferreira, Coordenador do NEPE/UFSJ

## Equipe técnica / científica

Guilherme Henrique Fonseca Nogueira

Miriã de Oliveira Conceição

Lucas Eduardo de Oliveira

*A reprodução total ou parcial deste documento é permitida desde que citada a fonte.*



Universidade Federal  
de São João del-Rei



Departamento de  
Ciências Econômicas

